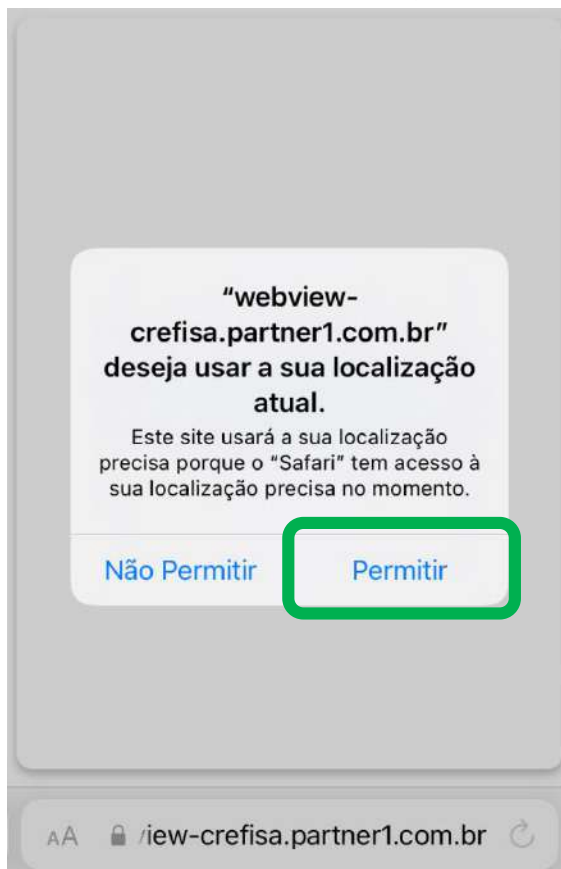
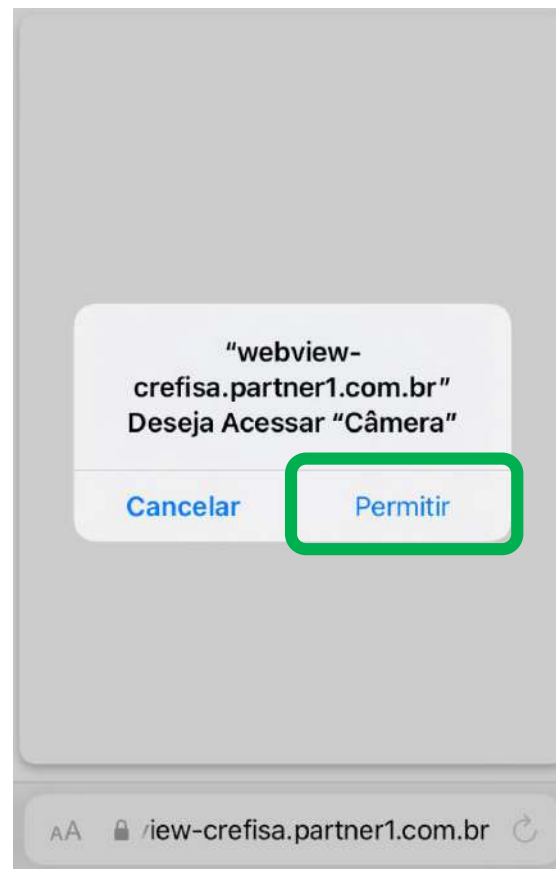


Clicou no Link

Permitir acesso a localização atual



Permitir acesso a câmera



08:35




crefisa

Olá! Seja bem-vindo(a), (nome cliente)!

Sou a Cris, assistente virtual da Crefisa, e estou aqui para auxiliar você durante a contratação do seu Empréstimo Consignado. 😊

Para iniciarmos, clique em começar. Eu vou precisar que você autorize o acesso a sua câmera e a sua localização. Quando aparecer a mensagem solicitando autorização, clique em permitir.



Começar





crefisa

Termos de Uso e Política de Privacidade

Para darmos continuidade à formalização digital, estou enviando nossos Termos de Uso, nossa Política de Privacidade e os Termos de Consulta IN100 para sua ciência e aprovação. Leia-os atentamente e veja também as informações abaixo:

1. Autorizo a Crefisa a informar e consultar meus dados pessoais ao/no Sistema de Informações de Crédito (SCR) do Banco Central do Brasil (Bacen), conforme disposto na Resolução CMN nº 4.571 de 26 de maio de 2017.
2. Aceito os Termos de Uso, nossa Política de Privacidade e os Termos de Consulta IN100.
3. Autorizo a Crefisa a realizar a consulta da minha margem consignável junto à entidade pagadora do meu benefício.



Download

Política de Privacidade



Download

Termos Consulta IN100



Estou de acordo com todas as condições da contratação.

Começar





crefisa

Legal! Vamos seguir para a próxima etapa. Para sua segurança, vou precisar de um documento de identificação com foto. O processo de envio é bem simples, e eu vou ajudar você. 😊

- RG.
- CNH (carteira de motorista).
- Carteira de órgão ou conselho de classe (exemplos: OAB, CRM, CRP etc.).

Atenção: para fotografar seu documento, utilize a câmera do seu celular e certifique-se de estar em local iluminado. Fique atento aos reflexos e à qualidade da imagem e enquadre a foto de maneira que o documento fique legível.



Começar





16:17



crefisa

Escolha como deseja fazer o upload do documento:

ABRIR CÂMERA

CARREGAR FOTO DA GALERIA (FRENTE E VERSO)



crefisa

Escolha como deseja fazer o upload do documento:

ABRIR CÂMERA

CARREGAR FOTO DA GALERIA

Escolher uma ação



Câmera



Câmera
Filmadora



Arquivos




crefisa

Escolha como deseja fazer o upload do documento:

ABRIR CÂMERA

CARREGAR FOTO DA GALERIA (FRENTE E VERSO)





crefisa



FOTO DO DOCUMENTO

Enquadre seu RG dentro do RETÂNGULO VERMELHO que aparecerá na sua tela. Lembre-se: primeiro, capture a FRENTE e depois, o VERSO do seu documento.



Avançar





crefisa



FOTO DO DOCUMENTO

Enquadre sua CNH ABERTA dentro do RETÂNGULO VERMELHO que aparecerá na sua tela.



Avançar





crefisa

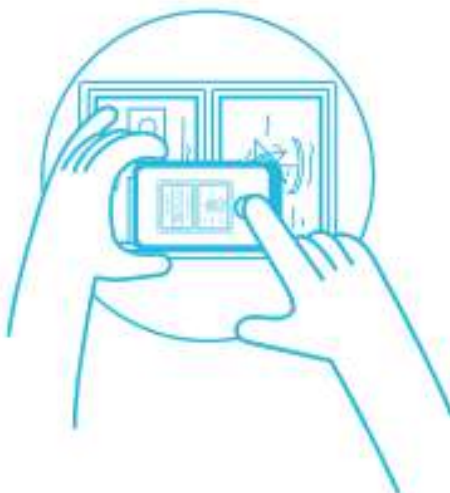



FOTO DO DOCUMENTO

Enquadre seu documento dentro do
RETÂNGULO VERMELHO que aparecerá na
sua tela.



Avançar





Capturar



crefisa

A FOTO FRENTE FICOU NÍTIDA E SEM CORTES?



Não

Sim





Capturar





crefisa

A FOTO VERSO FICOU NÍTIDA E SEM CORTES?



Não

Sim





crefisa

Muito obrigada, (nome cliente)! Estamos a poucos passos de finalizar a contratação do seu empréstimo consignado Crefisa. 😊

As principais condições de seu empréstimo são:

Proposta: XXXX
Valor a receber: R\$ xx
Valor da operação: R\$ xx
Taxa de juros: xxx % a.m. / xxx % a.a.
Custo Efetivo Total (CET): xx % a.a.
Prazo do contrato: xx meses
Valor da parcela: R\$ xx
Primeiro vencimento: 05/XX/20XX
Último vencimento: 05/XX/20XX
Dados para liberação
Banco: xx
Agência: xx



Download

CONTRATO

Proposta: 800437156

Acesse o(s) documento(s) acima para condições detalhadas.

Estou de acordo com todas as condições da contratação.

Continuar





crefisa

Tenho boas notícias! Chegou a hora de assinar seu(s) contrato(s) de empréstimo consignado! Agora, preciso que você tire uma foto de rosto no estilo "selfie". Ela servirá como assinatura eletrônica do contrato, por isso, é importante que você tenha lido todos os documentos enviados durante esta formalização, tá?

Vamos lá? Atenção! Siga as orientações abaixo:

1 - Você precisa estar num local **bem iluminado**

2 - Seu rosto **não pode possuir acessórios**. Tire bonê, óculos ou máscara para foto.

3 - Coloque o celular na **altura de seu rosto**

4 - Encaixe seu rosto no **local indicado**




Continuar






**Vamos lá, prepare-se
para começar**



Enquadre seu rosto na marcação, pressione o
botão abaixo e siga as indicações na tela.



Estou pronto





crefisa

Veja, abaixo, as informações acerca da sua solicitação de empréstimo consignado.

Proposta: 800437156

Protocolo Contrato: [hash]
Valor a receber: R\$ xx
Valor da operação: R\$ xx
Taxa de juros: xxx % a.m. / xxx % a.a.
Custo Efetivo Total (CET): xx % a.a.
Prazo do contrato: xx meses
Valor da parcela: R\$ xx
Primeiro vencimento: 05/XX/20XX
Último vencimento: 05/XX/20XX
Dados para liberação:
Banco: xxxx
Agência: xxx
Conta: xxx

Continuar





crefisa

ATENÇÃO

A Crefisa **NUNCA** solicita valores antecipados para a liberação de empréstimo consignado ou qualquer outra operação, como também não solicita a devolução de valores em contas de terceiros. Caso receba uma proposta com esse contexto, não a aceite e comunique essa situação a nossa Central de Atendimento.

Ciente





crefisa

Maravilha, (nome cliente)! Seu contrato(s) de empréstimo foi assinado(s) com sucesso! Agora, sua documentação será enviada para análise do nosso time aqui da Crefisa. Estando tudo certo, faremos o pagamento na conta indicada.

Importante: caso o seu benefício ainda esteja bloqueado no INSS, será necessário efetuar o desbloqueio, mas, calma, a gente ajuda você! Assista ao vídeo abaixo e siga as orientações para desbloquear seu benefício.



Continuar



Tela de Finalização

